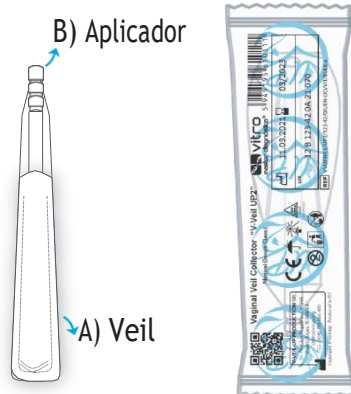


Componentes

1 Coletor Vaginal Veil



6 Durante os 5-10 minutos, é possível realizar quaisquer movimentos.



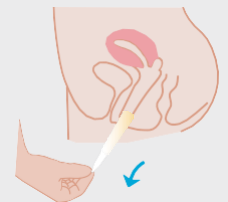
7 Após os 5-10 minutos, lavar as mãos com água e sabão.



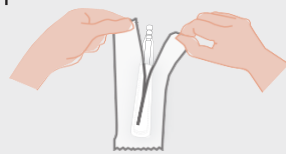
8 Colocar o tubo (não fornecido no kit) sobre uma superfície plana (não fechar o tubo até ter inserido o Coletor Veil).



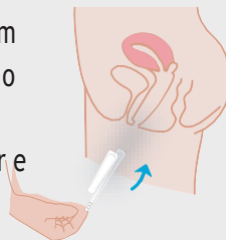
9 Remover o Coletor Veil da vagina usando a parte terminal em forma de V. Não tocar em nenhuma superfície do coletor.



3 Abrir o kit e pegar o componente 1 - Coletor Veil e aplicador. Não separar as partes antes de realizar a autocoleta.



4 Após encontrar uma posição confortável, e sem retirar o aplicador, introduzir o Coletor Veil na vagina deixando a parte terminal em V para fora (esta parte servirá para retirar o coletor após o uso). Uma vez que o coletor Veil estiver posicionado, retirar o aplicador e deixar o Veil dentro da vagina.



5 O coletor Veil deve permanecer na vagina por 5-10 minutos. Certifique-se de que a parte terminal em forma de V do coletor Veil permanece fora da vagina.




10 Armazenar o Coletor Veil no frasco (não fornecido). Fechar o tubo rosqueando a tampa corretamente. Uma vez fechado corretamente, não tentar abrir novamente.



11 Colocar o tubo com a amostra no saco zip-lock.



12 Devolver o kit fechado ao médico, hospital ou clínica que o forneceu em menos de 24 horas. Manter entre 2-8 °C até a entrega.



QUANDO PODE SER USADO ESSE KIT?

Este dispositivo é indicado para coleta de amostra da cavidade vaginal.

MUITO IMPORTANTE:

Relaxe e escolha a posição mais confortável para você (sentada com as pernas abertas, em pé com uma perna levantada ou em pé com as pernas levemente flexionadas). Separe os lábios localizados na abertura da vagina. Introduza cuidadosamente o Veil com o seu aplicador. Continue empurrando o Veil e o aplicador em direção à área de aderência. A parte terminal em forma de V deve ficar pendurada livremente na parte externa da vagina. Após a introdução do Veil, retire o aplicador da vagina.

CUIDADO:

Para retirar o aplicador, puxe-o levemente com cuidado para não puxar o Veil. Elimine o aplicador usado com o lixo infectante ou doméstico normal. Dependendo do tamanho da vagina e de como o Veil intravaginal foi inserido, é obrigatório que a parte terminal em forma de V permaneça visível para que possa ser removida após o uso.

COMO REMOVER O VEIL?

Lave as mãos e seque-as com um pano limpo. Relaxe e escolha a posição que mais lhe convier (sentada com as pernas afastadas, em pé com uma perna para cima ou com as pernas dobradas). O Veil é facilmente removido puxando a parte em forma de V. Insira o Veil no frasco adicional não fornecido. Uma vez devidamente fechado, não tente abri-lo novamente.

RECOMENDAÇÕES E DICAS:

- Lave adequadamente as mãos antes de usar este dispositivo de coleta.
- Não use se você teve atividade sexual nos últimos 2 dias.
- Não use se você fez uma lavagem vaginal nas últimas 48 horas.
- Se estiver grávida ou tiver sangue na cavidade vaginal, use este dispositivo de coleta apenas sob recomendação do seu médico.
- O Veil não pode e não deve permanecer na vagina por mais de 30 minutos, mas se você esquecer de retirá-lo, retire-o assim que se lembrar.
- Use apenas um Veil de cada vez.
- Não reutilize o Veil, mesmo que não esteja impregnado com fluidos corporais.
- Para mais recomendações, pergunte ao seu médico.
- Não descarte o produto no meio ambiente.

PARA QUEM ESTE PRODUTO É ESTRITAMENTE PROIBIDO? Para mulheres que:

- Tem febre ou sintomas semelhantes aos da gripe, mesmo que sejam leves.
- Possuem experiência previa com choque tóxico.
- Tem alergia a plásticos e derivados.
- Menores de 18 anos.

OS TESTES REALIZADOS NO VEIL:

- Citotoxicidade (sem efeito citotóxico potencial).
- Sensibilização (sem efeito potencial de sensibilização).
- Irritação vaginal (durante 5 dias consecutivos sem efeito potencialmente irritante ao tecido vaginal).
- Capacidade de absorção do Veil (1,4 g).

INFORMAÇÕES IMPORTANTES SOBRE A SÍNDROME DE CHOQUE TÓXICO:

A síndrome do choque tóxico (SCT) é uma infecção rara, mas potencialmente perigosa. Pode acontecer com crianças, homens e mulheres (com ou sem menstruação). É causada por uma toxina produzida por uma bactéria (*Staphylococcus*) comumente encontrada no corpo humano. Metade dos casos de SCT conhecidos até hoje ocorreram entre mulheres e adolescentes menstruadas. A SCT está associada ao uso de absorvente interno, mas também pode ocorrer em períodos em que são utilizados outros meios de proteção (protetores menstruais, absorventes íntimos, etc.). A SCT é uma infecção que pode ser mortal, por isso deve ser identificada muito cedo e curada rapidamente. Os sintomas da SCT podem aparecer repentinamente durante os períodos e podem não aparecer todos simultaneamente: febre repentina, vômitos, diarreia, dor de garganta, tontura, desmaio, dores musculares, erupção cutânea que se assemelha a uma queimadura solar (a pele pode descascar alguns dias depois). Se tiver estes sintomas, deve retirar o Veil, dirigir-se ao seu médico ou ao médico mais próximo disponível, indicando que está menstruada. SCT pode ocorrer com ou sem o uso do Veil. Se você já teve SCT, pergunte ao seu médico se você pode usar o Veil. Se você usar o Veil corretamente e respeitar essas recomendações, o risco de desenvolver a síndrome do choque tóxico diminui.

CONSERVAÇÃO:

Armazenar em local limpo e seco. Manter longe de fontes de calor. Após a coleta, manter o coletor Veil de 2-8°C por, no máximo, 48 horas ou armazenar a -20°C por mais tempo.

INFORMAÇÕES AO CONSUMIDOR:

Não use o produto se a embalagem estiver danificada ou após a data de validade.

Se, apesar de todo o cuidado que dedicamos à fabricação de nossos produtos, você achar que tem um produto com defeito, não o utilize e entre em contato com o serviço de atendimento ao consumidor ou o distribuidor, indicando com precisão o problema encontrado, bem como o número do lote especificado na embalagem.

IMPORTADOR:






Mobius Life Science Comércio de Produto para Laboratórios Ltda
Rua Jandaia do Sul 441 - Pinhais - PR - CEP: 83.324-440
Telefone: (41) 3401-1850

Rua Paraíso do Norte, 866 - Pinhais - PR - CEP: 83.324-221
Telefone: (41) 3401-1850 | 0800-7101850

E-mail: suporte@mobiuslife.com.br | Website: www.mobiuslife.com.br
CNPJ: 04.645.160/0001-49

REGISTRO ANVISA:

80502070099

| SÍMBOLOS | |
|--|--|
| IVD Diagnóstico In Vitro |  Validade |
| REF Referência Modelo |  Temperatura limite |
|  Lote |  Fabricante |
|  Permanecer afastado da luz do sol. | |